


～Micron Online Technology Day～



無料

《5G・IoT オンラインセミナー》 開催日：2021年7月28日(水)

Micron社における5GやIoTの取り組みをご紹介します。

【ご挨拶】 開催時間 10時00分 ～ 10時05分

【Session 1】 5Gでどう変わる？



開催時間 10時05分 ～ 10時55分

5Gはモバイル端末やスマートシティ、医療現場、データセンター等幅広い活用方法があります。5Gで変わる世界について説明いたします。

【Session 2】 IoT時代の到来



開催時間 11時00分 ～ 11時50分

モノのインターネット(IoT)は医療技術の改善からAIを活用したモバイル写真の進化まであらゆる場面で活用されています。本セミナーでは、IoTでのユースケースを踏まえMicron製品の紹介をいたします。

※ご参加登録方法は次ページの「WEB展示会／ウェビナーご参加までの流れ」をご覧ください

株式会社 ネクステレクトロニクス
営業5部営業51グループ
e-mail: [Micron-sales@nexty-ele.com](mailto:micron-sales@nexty-ele.com)



Micron Online Technology Day WEB展示会／ウェビナーご参加までの流れ



◎WEB展示会／ウェビナーに参加をご希望のお客様は、以下の流れに沿って手続きを行ってください。

1. e-NEXTYへの会員登録／ログイン

ネクスティエレクトロニクス運営の「e-NEXTY」に会員登録（無料）してください。
ログイン後、TOPページの【WEB展示会】よりお進みください。

※e-NEXTY無料会員登録：<https://www.e-nexty.com/user/new>



2. ウェビナーに申し込む

当該展示会のご案内ページより参加希望のセミナーにある**【参加登録受付中】**をクリックして、各セミナーの申し込みフォームに移動します。申し込みフォームに必要事項をご入力後、**【登録】**をクリックしてください。

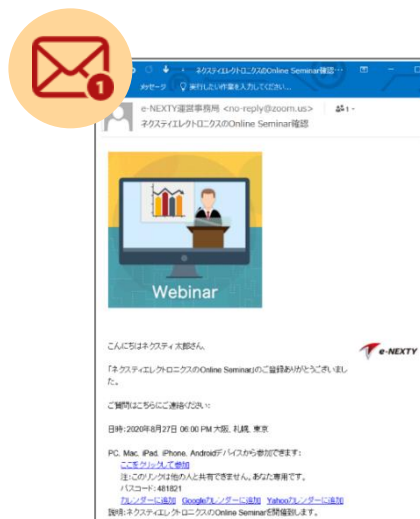
3. 申込受付完了のお知らせメールを受信

申し込みページで入力されたメールアドレスに自動送信されます。（配信元:e-NEXTY事務局(no-reply@zoom.us)）

※このメールには、ウェビナーへの参加URLが記載されています。

※申込受付のお知らせメールは、申し込み直後に送付されます。届かない場合は、事務局宛にご連絡ください。

■事務局メールアドレス：e-nexty@nexty-ele.com



<当日>

4. 受講に必要な機器を準備

ウェビナーは講師のPC画面を共有する形で聴講していただけます。聴講に必要なとなるPCやイヤフォン等をご準備頂き、インターネット環境の整った場所でご参加ください。

※Zoomの推奨環境：Zoomヘルプセンターの「PC、Mac、Linuxのシステム要件」のページでご確認ください。

<https://support.zoom.us/hc/ja/articles/201362023-System-Requirements-for-PC-Mac-and-Linux>

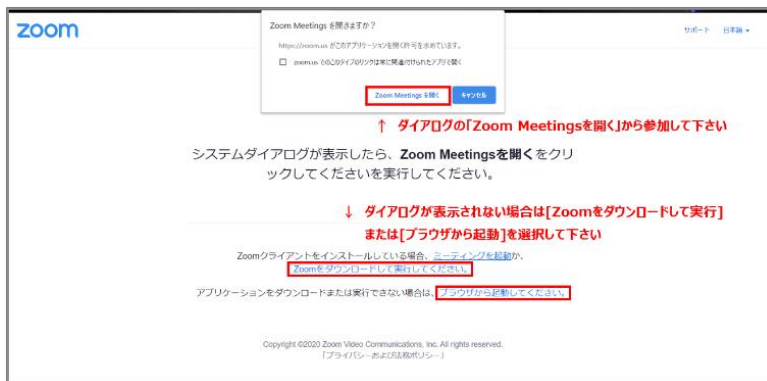
5. ウェビナーに参加

申込受付完了のお知らせメールまたはリマインドメール（セミナー1週間/1日/1時間前に受信）に記載されたZoom URLをクリック、またはWebブラウザのアドレスバーにコピー＆ペーストしてください。

Zoomのシステムダイアログが表示されたら[**Zoomミーティングを開く**]をクリックしてください。もしダイアログが表示されない場合は、画面上の指示に従い[**Zoomをダウンロードして実行**]または、[**ブラウザから参加**]を選択してください。

※参加のためのパスワードは、同じく申込受付完了のお知らせメール/リマインドメールに記載されています。

- ①セミナー参加リンクをクリック後、下記どちらかのボタンを選択



- ②申込時に入力された名前を入力し、「参加」ボタンをクリック



※プライバシー・ポリシーについては以下をご参照ください。

- ▶ e-NEXTY : https://www.e-nexty.com/static/articles/privacy_policy
- ▶ Zoom : <https://zoom.us/jp-jp/privacy.html>