

Rochester Electronics ウェビナー

2022年 **6/24** 金
10:30 ~ 11:30

- 会場 e-NEXTY (ZOOM)
- 参加費 無料
- 主催 (株)ネクスティエレクトロニクス



ロチェスターエレクトロニクス ウェビナー



**Rochester
Electronics®**
www.rocelec.jp

ロチェスターエレクトロニクスのソリューション ～ 製品カテゴリーおよび主要マーケット向けソリューション ～

「ロチェスターエレクトロニクスのソリューション：
～製品カテゴリーおよび主要マーケット向けソリューション」

開催時間 10時30分～11時30分 (60分)



1981年の設立以来ロチェスターエレクトロニクスは、70社以上の主要半導体メーカーとのパートナーシップおよびオリジナルメーカーに認定された製品、製品履歴および製品保証を通して、長期的なライフサイクル・ソリューションを提供することに注力してきました。さらに、当社ではオリジナルメーカー認定の再生産ソリューションを通して、製造中止となった製品の継続的な再生産サポート (BTO)も提供しています。

本ウェビナーでは、ロチェスターエレクトロニクスの在庫販売および再生産ソリューションに加え、製品カテゴリーおよびマーケットソリューションについてご紹介いたします。



講演者

渡辺 桂三 氏 (わたなべ けいぞう)
プロダクト&テクノロジー ソリューションズ マネージャー
Rochester Electronics, Ltd.

※ご参加登録方法は次ページの
「WEB展示会/ウェビナーご参加までの流れ」をご覧ください

【お問い合わせ先】
株式会社 ネクスティエレクトロニクス
SCM本部 戸田/隅谷
e-mail: toshio_toda@nexty-ele.com



Rochester Electronics Webinar セミナーご参加までの流れ



◎WEB展示会／セミナーに参加をご希望のお客様は、以下の流れに沿って手続きを行ってください。

1. e-NEXTYへの会員登録／ログイン

◆e-NEXTY無料会員登録◆

<https://www.e-nexty.com/user/new>

ネクスティエレクトロニクス運営の「e-NEXTY」に会員登録（無料）してください。
ログイン後、TOPページの【WEB展示会】より当該ページへとお進みください。

※既に会員登録済の方は「Step 2」のログインより手続きを行ってください。

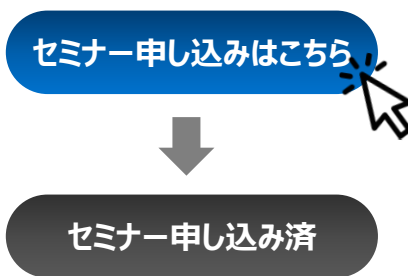


2. セミナーに申し込む

当該展示会のご案内ページより参加希望のセミナーにある
【**セミナー申し込みはこちら**】をクリックします。

【**セミナー申し込み済**】に変更され、申し込みが完了します。

※セミナー開始間際になりましたら【セミナー視聴】ボタンになります。



3. 申し込み受付完了のお知らせメールを受信

e-NEXTYにご登録されたメールアドレスに自動送信されます。
(配信元:info@e-nexty.com)



※このメールには、セミナー視聴ページへのURLが記載されていますので、
大切に保管してください。

※このメールは、複数人でのご利用は出来ません。

※申込受付のお知らせメールは、申し込み直後に送付されます。届かない場合は、
事務局宛にご連絡ください。

■事務局メールアドレス：e-nexty@nexty-ele.com

<当日>

4. 受講に必要な機器を準備

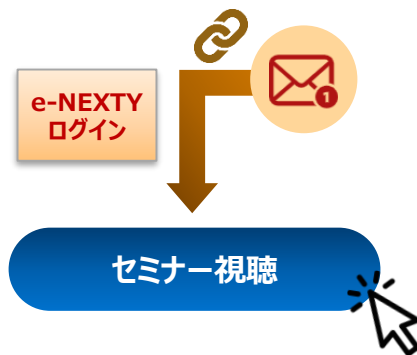
ウェビナーは講師のPC画面を共有する形で聴講していただきます。聴講に必要なとなるPCやイヤフォン等をご準備頂き、インターネット環境の整った場所でご参加ください。

※Zoomの推奨環境：Zoomヘルプセンターの「PC、Mac、Linuxのシステム要件」のページでご確認ください。

<https://support.zoom.us/hc/ja/articles/201362023-System-Requirements-for-PC-Mac-and-Linux>

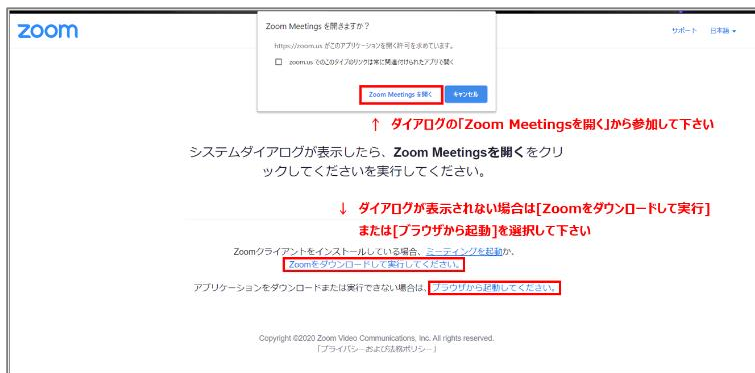
5. セミナーに参加

申し込み受付完了のメールまたはリマインドメールに記載されたセミナー視聴ページへのURLをクリック、またはWebブラウザのアドレスバーにコピー＆ペーストしてください。e-NEXTYへログイン後、**[セミナー視聴]**をクリックします。



Zoomのシステムダイアログが表示されたら**[Zoomミーティングを開く]**をクリックしてください。もしダイアログが表示されない場合は、画面上の指示に従い**[Zoomをダウンロードして実行]**または、**[ブラウザから参加]**を選択してください。

①セミナー参加リンクをクリック後、下記どちらかのボタンを選択



②申込時に入力された名前を入力し、「参加」ボタンをクリック



※プライバシー・ポリシーについては以下をご参照ください。

- ▶ e-NEXTY : https://www.e-nexty.com/static/articles/privacy_policy
- ▶ Zoom : <https://zoom.us/jp-jp/privacy.html>